

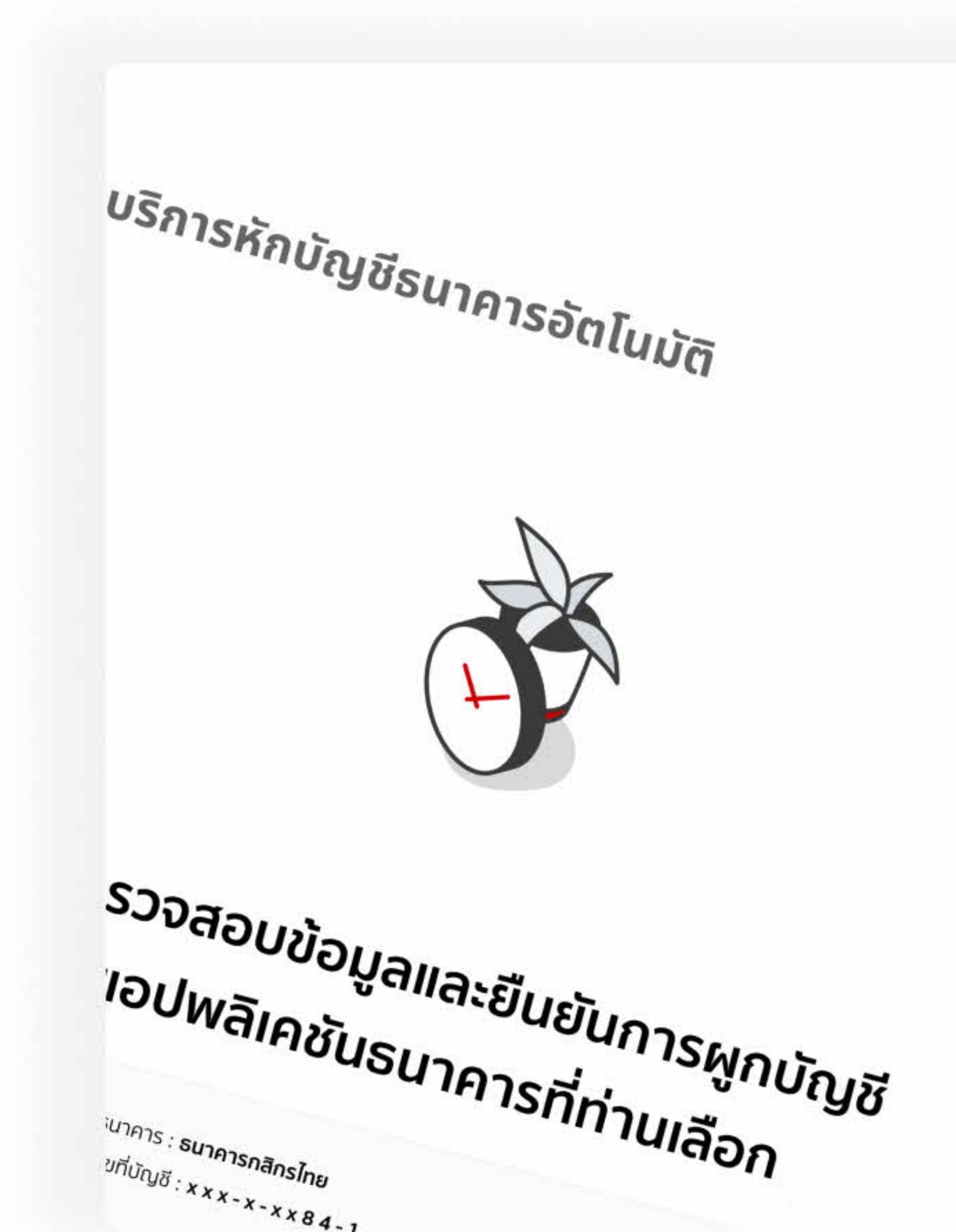
USER MANUAL

Onboarding Account Opening - DDR

February 2024

Digital Business Department

Disclaimer: The information contained in this document is intended only for use during the presentation and should not be disseminated or distributed to parties outside the presentation. DBS Bank accepts no liability whatsoever with respect to the use of this document or its contents.



สารบัญ

01

อธิบายและเตรียมความพร้อมก่อนทำการสมัครบริการหักบัญชีอัตโนมัติ

หน้า

การสมัครบริการหักบัญชีอัตโนมัติ หรือ ATS

01

ขั้นตอนการสมัครบริการหักบัญชีอัตโนมัติ

02

การสมัครบริการหักบัญชีอัตโนมัติผ่านออนไลน์

03




การสมัครบริการหักบัญชีอัตโนมัติผ่านการกรอกแบบฟอร์ม

06

การสมัครบริการหักบัญชีอัตโนมัติผ่านการทำธุรกรรมหน้าเครื่อง ATM

07

บริการหักบัญชีอัตโนมัติ ATS

- 
สะดวก ไม่ต้องเดินทางไปทำรายการที่ธนาคาร
- 
มีความปลอดภัย สามารถทำด้วยตนเองได้
- 
อนุมัติได้อย่างรวดเร็ว

เลือกวิธีสมัครบริการหักบัญชีธนาคารอัตโนมัติ

เพื่อความสะดวก รวดเร็ว สมัครบริการหักบัญชีอัตโนมัติผ่านเว็บไซต์ หรือแอปพลิเคชันของธนาคาร

สมัครหักบัญชีผ่านออนไลน์ (ทราบผลอนุมัติทันที)


ผ่านนโยบายแอปพลิเคชันของธนาคาร

- 
ธนาคารกสิกรไทย
Kbank
- 
ธนาคารไทยพาณิชย์
SCB


เลือกหักบัญชีออนไลน์ 

สมัครหักบัญชีผ่านแบบฟอร์ม หรือ ATM (ทราบผลอนุมัติภายใน 5-7 วัน)

โดยท่านสามารถระบุหมายเลขบัญชีธนาคาร
ลงในแบบฟอร์มเพื่อแจ้งความประสงค์ใช้บริการ
หรือทำรายการได้ด้วยตนเองผ่านเครื่อง ATM


สมัครหักบัญชีผ่านแบบฟอร์ม
กรอกข้อมูลและพิมพ์แบบฟอร์มเพื่อเข็น
ต้นและส่งธนาคารที่ระบุ
(รองรับทุกธนาคาร)

เลือกกรอกแบบฟอร์ม

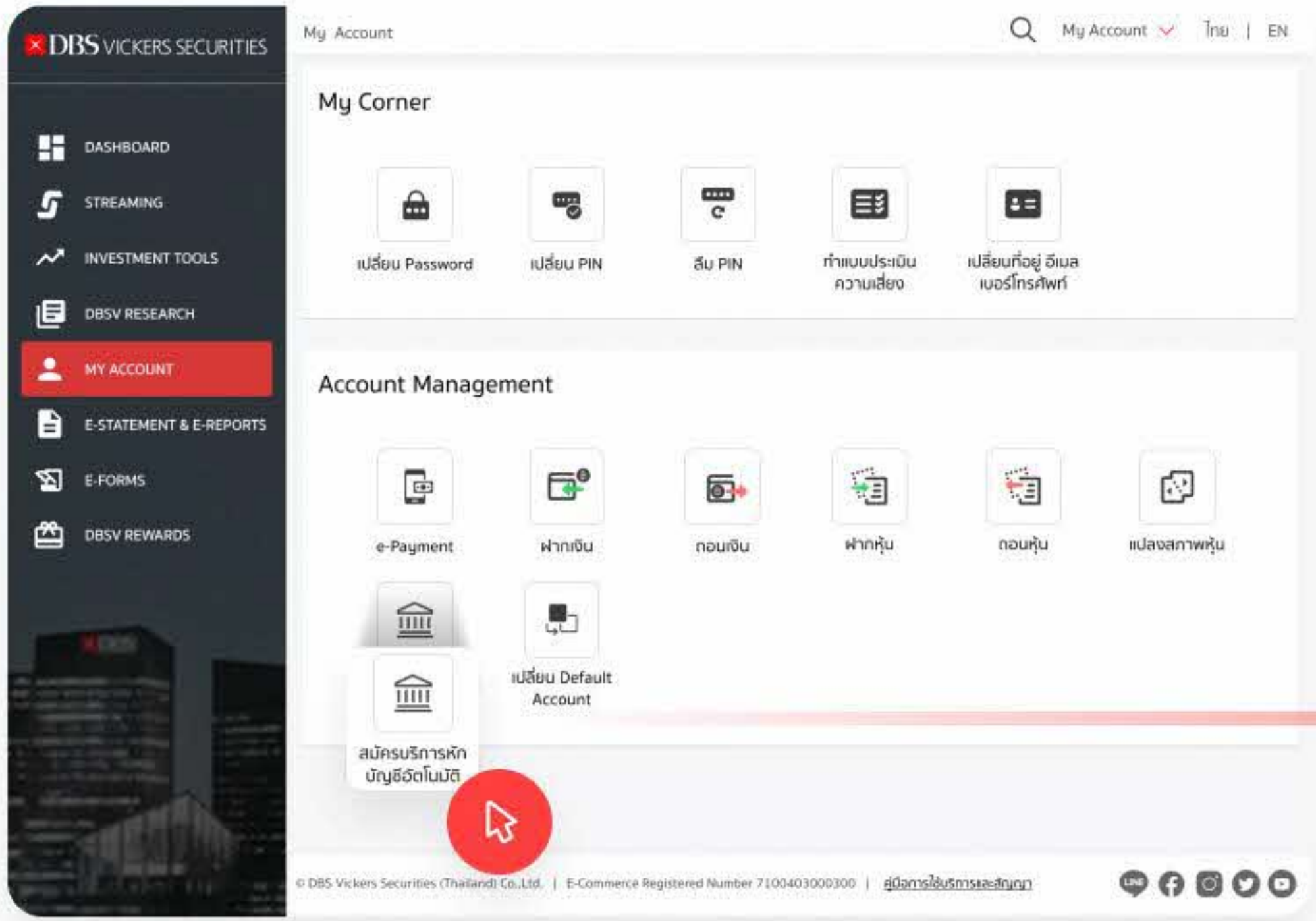

สมัครผ่านเครื่อง ATM
ผู้ใช้สามารถทำธุรกรรม
และตั้งค่าผ่านเครื่อง ATM

เลือกสมัครผ่าน ATM

- หน้าแรกสำหรับให้ผู้สมัครบริการหักบัญชีอัตโนมัติ เลือกช่องทางในการสมัครบริการตามความสะดวกของทางผู้ใช้เองซึ่งจะมีการสมัครบริการแบบ Online และแบบกรอกฟอร์ม หรือทำธุรกรรมผ่านทางเครื่อง ATM

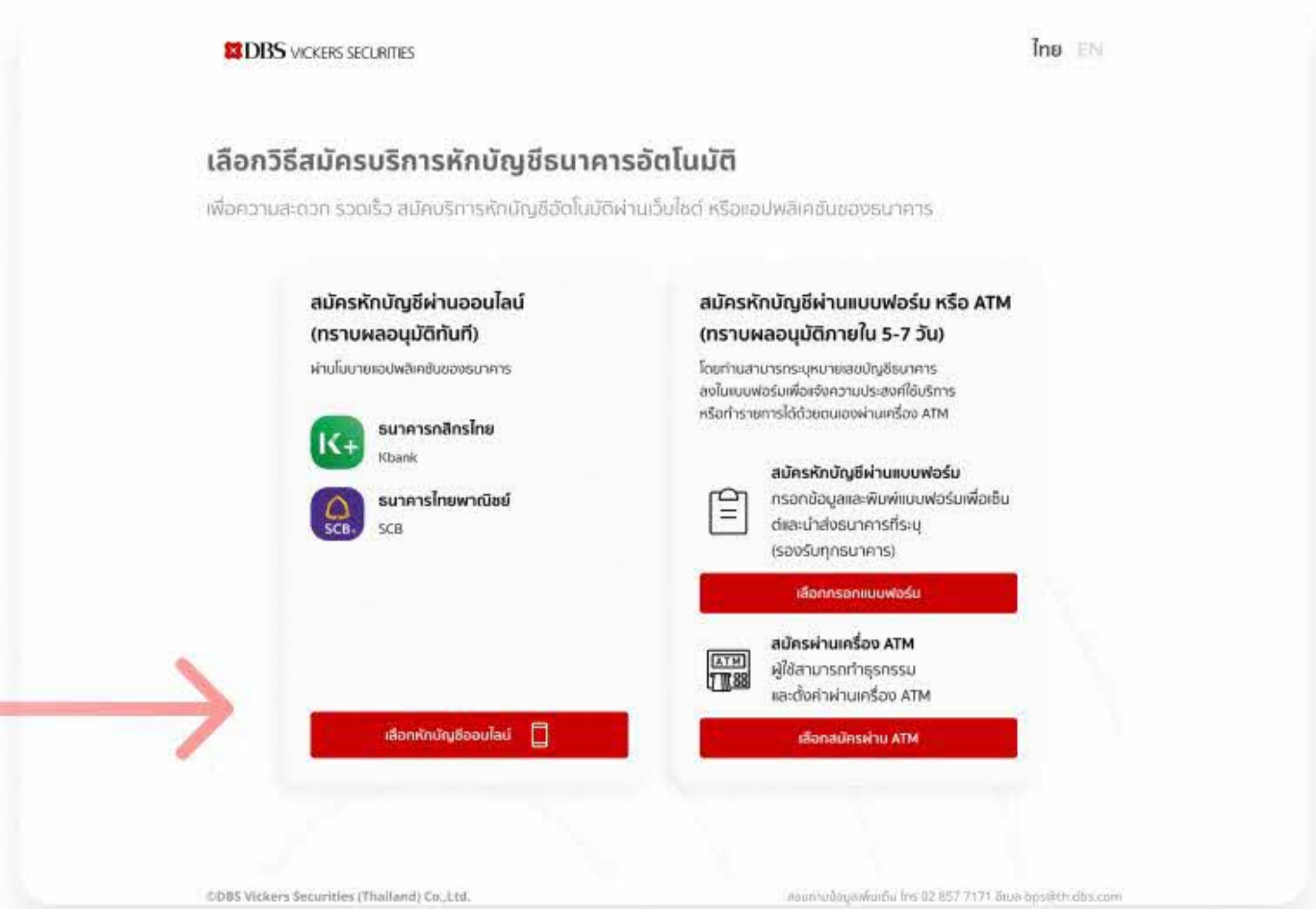
การสมัครบริการหักบัญชีอัตโนมัติ หรือ ATS สมัครบริการหักบัญชีอัตโนมัติ

01 หน้าแรก



- เมื่อผู้ใช้เข้าหน้าเว็บไซต์ www.dbsvitrade.com
- เข้าสู่ระบบด้วย username และ password ของผู้ใช้
- เลือกเมนู MY ACCOUNT จะพบแผงเมนูด้านขวาให้เลือกเมนู "สมัครบริการหักบัญชีอัตโนมัติ" ภายใต้ส่วนของ Account Management

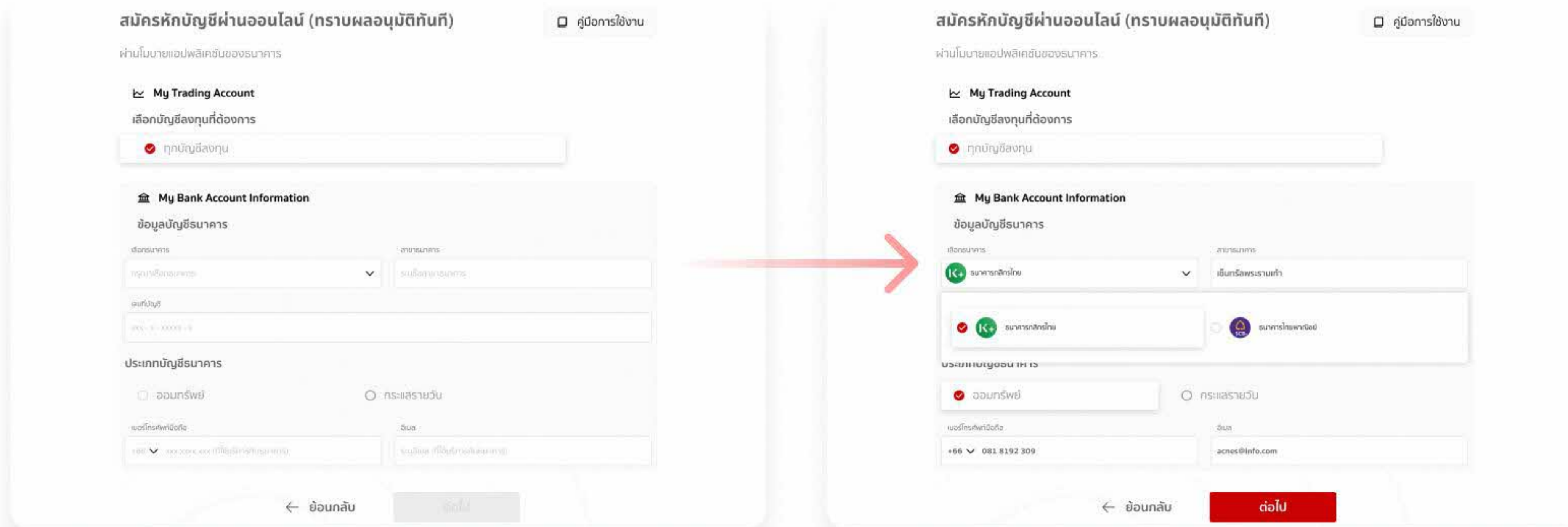
02 วิธีสมัครบริการหักบัญชีธนาคารอัตโนมัติ



- เมื่อกดเมนู "สมัครบริการหักบัญชีอัตโนมัติ" ผู้ใช้สามารถเลือกวิธีสมัครได้ตามความสะดวกของผู้ใช้เอง 3 ช่องทางดังนี้
 1. **สมัครหักบัญชีผ่านออนไลน์** (ทราบผลทันที) ผ่านทางโมบายแอปพลิเคชันของธนาคารสองธนาคารคือ ธนาคารกสิกรไทย และธนาคารไทยพาณิชย์
 2. **สมัครหักบัญชีผ่านแบบฟอร์ม** (ทราบผลอนุมัติภายใน 5-7 วัน) กรอกข้อมูลและพิมพ์แบบฟอร์มเพื่อเซ็นต์และนำส่งธนาคารที่ระบุ (รองรับทุกธนาคาร)
 3. **สมัครผ่านเครื่อง ATM** (ทราบผลอนุมัติภายใน 5-7 วัน) ผู้ใช้สามารถทำธุรกรรมและตั้งค่าผ่านเครื่อง ATM

สมัครหักบัญชีผ่านออนไลน์ (ทราบผลทันที) กรณีผู้ใช้เลือกทำการสมัครหักบัญชีผ่านออนไลน์

03 หากผู้ใช้เลือก สมัครหักบัญชีผ่านออนไลน์ (ทราบผลทันที)



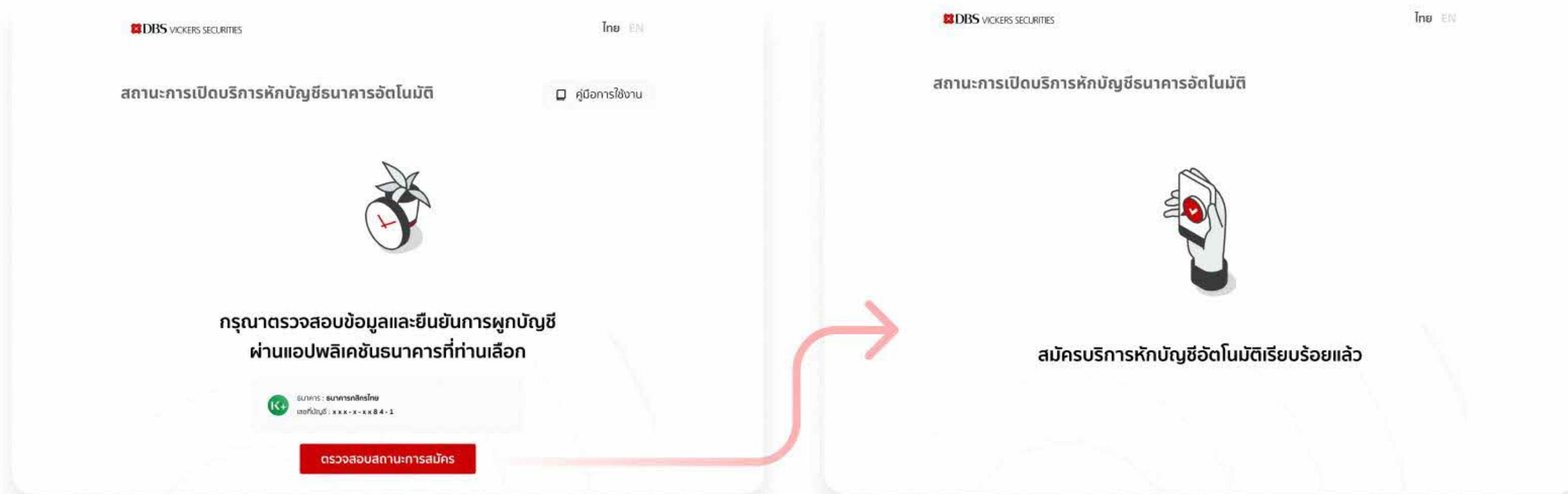
- ผู้สมัครสามารถเลือกบัญชีการลงทุนที่ต้องการเชื่อมการหักบัญชีอัตโนมัติ หรือเลือกทุกบัญชีการลงทุน
- ส่วนของข้อมูลบัญชีธนาคาร ผู้ใช้เลือกธนาคารที่ต้องการทำการหักบัญชีอัตโนมัติ (ธนาคารกสิกรไทย และธนาคารไทยพาณิชย์) ระบุสาขานาการและหมายเลขบัญชีธนาคาร
- ผู้ใช้ระบุประเภทบัญชีธนาคารที่เลือก รวมถึงกรอกข้อมูลการติดต่อของผู้สมัคร และเข้าสู่ขั้นตอนถัดไป

สมัครหักบัญชีผ่านออนไลน์ (ทราบผลทันที) ผู้ใช้ทำการยืนยันการผูกบัญชีบนแอปพลิเคชันของธนาคาร

04 ผู้ใช้กรอกข้อมูลบัญชีธนาคารเรียบร้อยแล้ว ให้ผู้ใช้ทำการเข้าสู่หน้าแอปพลิเคชันของธนาคารที่เลือกเพื่อทำการยืนยันการผูกบัญชี

- ผู้สมัครสามารถเลือกบัญชีการลงทุนที่ต้องการเชื่อมการหักบัญชีอัตโนมัติ หรือเลือกทุกบัญชีการลงทุน
- ส่วนของข้อมูลบัญชีธนาคาร ผู้ใช้เลือกธนาคารที่ต้องการทำการหักบัญชีอัตโนมัติ (ธนาคารกสิกรไทย และธนาคารไทยพาณิชย์) ระบุสาขานาการและหมายเลขบัญชีธนาคาร
- ผู้ใช้ระบุประเภทบัญชีธนาคารที่เลือก รวมถึงกรอกข้อมูลการติดต่อของผู้สมัคร และเข้าสู่ขั้นตอนถัดไป

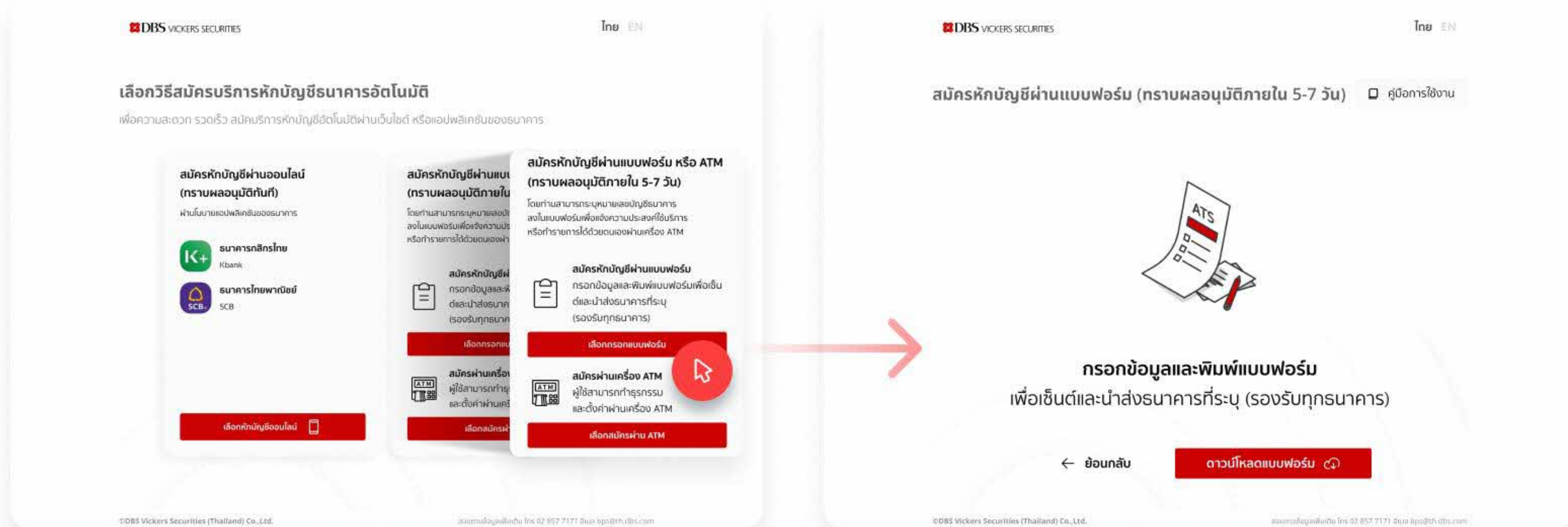
05 ผู้ใช้กรอกข้อมูลบัญชีธนาคารเรียบร้อยแล้ว ให้ผู้ใช้ทำการเข้าสู่หน้าแอปพลิเคชันของธนาคารที่เลือกเพื่อทำการยืนยันการผูกบัญชี



- หากผู้ใช้ทำการยืนยันการผูกบัญชีธนาคารผ่านทางแอปพลิเคชันของธนาคารที่เลือกเรียบร้อยแล้วผู้ใช้สามารถ **ตรวจสอบสถานะการสมัคร**
- หรือกลับมายังหน้าสถานะการเปิดบัญชี สถานะจะเปลี่ยนโดนอัตโนมัติ เป็นอันเสร็จสิ้นขั้นตอนของการสมัครหักบัญชีอัตโนมัติผ่านทางออนไลน์

สมัครหักบัญชีผ่านแบบฟอร์ม (ทราบผลอนุมัติภายใน 5-7 วัน)

06 สมัครหักบัญชีผ่านแบบฟอร์ม (ทราบผลอนุมัติภายใน 5-7 วัน)

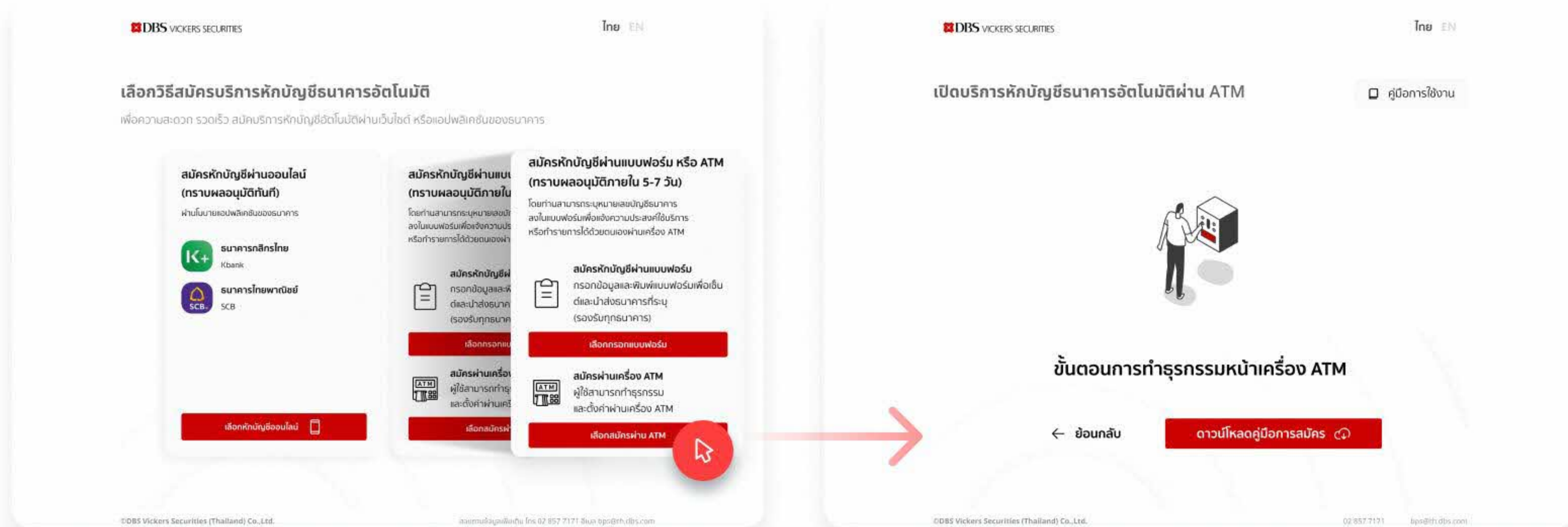


- ผู้สมัครเลือกเมนู “สมัครหักบัญชีผ่านแบบฟอร์ม”

- จะเข้าสู่หน้าของการ **ดาวน์โหลดแบบฟอร์ม**
- ผู้สมัครสามารถกรอกข้อมูลและพิมพ์แบบฟอร์มเพื่อเซ็นต์และนำส่งธนาคารที่ระบุ (รองรับทุกธนาคาร) และนำส่งกลับมายัง DBS Vickers Securities เพื่อตรวจสอบและผูกบัญชีธนาคารสำหรับหักบัญชีอัตโนมัติต่อไป

สมัครผ่านเครื่อง ATM (ทราบผลอนุมัติภายใน 5-7 วัน)

07 สมัครผ่านเครื่อง ATM (ทราบผลอนุมัติภายใน 5-7 วัน)



- ผู้สมัครเลือกเมนู “สมัครผ่านเครื่อง ATM”

- จะเข้าสู่หน้า ขั้นตอนการทำธุรกรรมหน้าเครื่อง ATM
- ผู้สมัครสามารถดาวน์โหลดคู่มือหรือขั้นตอนการทำรายการหน้าเครื่อง ATM